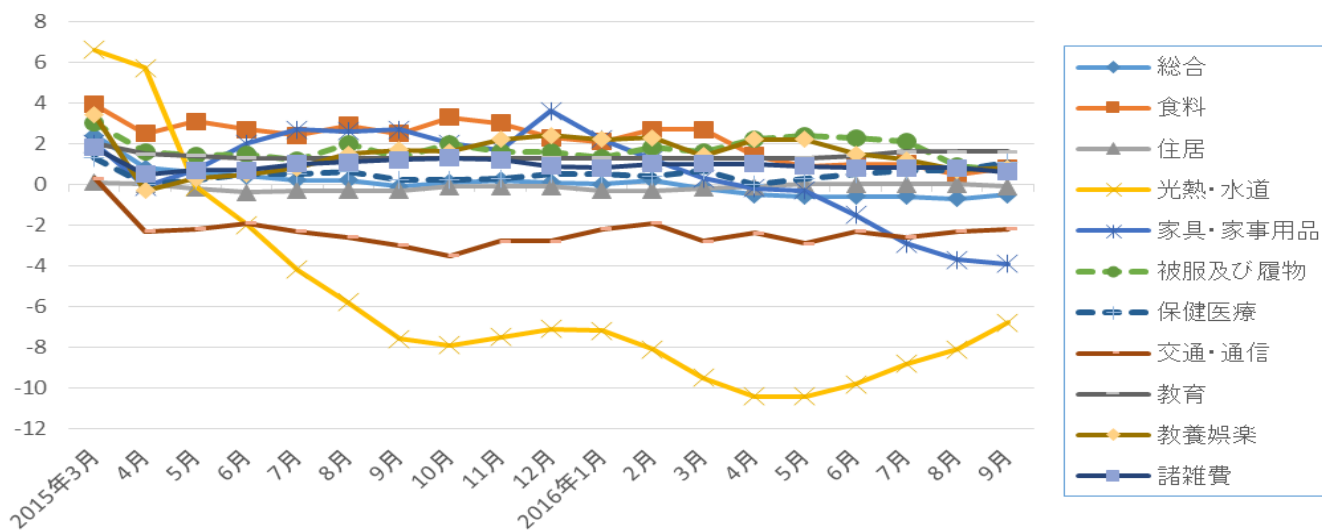
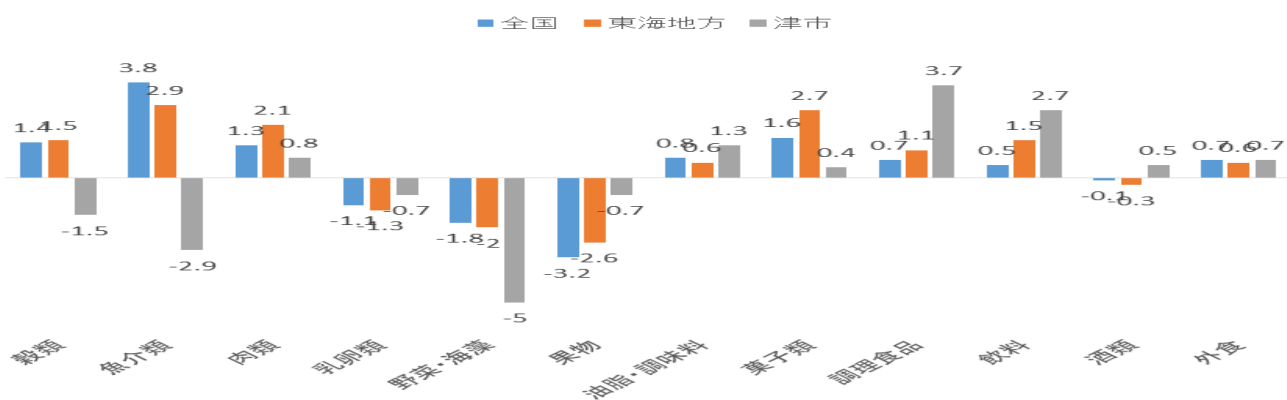


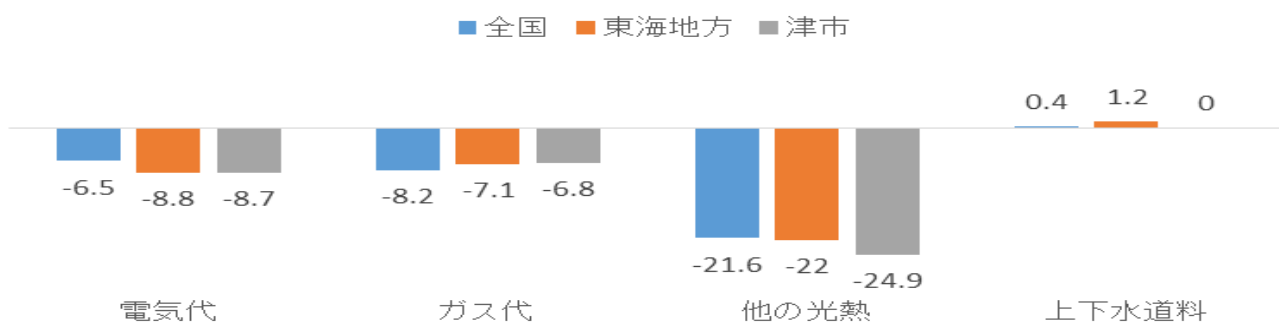
### 消費者物価指数(東海地方)前年同月比(%)の推移



### 食料品 平成28年9月 消費者物価指数 前年同月比(%)



### 光熱・水道 平成28年9月 消費者物価指数 前年同月比



#### 《ポイント》 全国の概況 (一部抜粋)

- (1) 総合指数は2015年(平成27年)を100として99.8  
前月比は0.2%の上昇 前年同月比は0.5%の下落
- (2) 生鮮食品を除く総合指数は99.6  
前月と同水準 前年同月比は0.5%の下落
- (3) 食料(酒類を除く)及びエネルギーを除く総合指数は100.4  
前月と同水準 前年同月とも同水準